



PRESSELETTER 01-2023 | 5. JANUAR 2023

FIRMEN- UND

PRIVATKONKURSE 2022

Firmenkonkurse auf Rekordhoch

Das Wichtigste in Kürze

- Firmenkonkurse erstmals in der Geschichte über der Grenze von 10'000
- Privatkonkurse leicht rückläufig
- Starker Zuwachs bei Klein- und Mittelunternehmen; 60 % im tertiären Sektor tätig
- Neueintragungen liegen nochmals über dem Wert von 50'000

Firmenkonkurse auf historischem Höchststand

Mit 10'126 Firmenkonkursen – das sind knapp 200 pro Woche – wurde im vergangenen Jahr erstmals die Schwelle von 10'000 Pleiten in einem Jahr überschritten. An diesem neuen Rekord beteiligt waren nicht nur die Konkurse infolge von Überschuldung, sondern auch die Insolvenzen aus Mängeln in der Organisation,

Konkurse	Dez			Jan - Dez		
	2021	2022	+/-	2021	2022	+/-
Insolvenzen	509	646	26.9%	5 123	6 796	32.7%
OR731B	222	313	41.0%	2 277	3 330	46.2%
Total Firmen	731	959	31.2%	7 400	10 126	36.8%
PP lebend	73	91	24.7%	1 136	979	-13.8%
AV	528	592	12.1%	7 542	7 249	-3.9%
Total Personen	601	683	13.6%	8 678	8 228	-5.2%

Abb. 1 - Konkurse von Firmen und Privatpersonen

Mit dem Vorjahr, als über 2'500 Konkurse weniger registriert wurden, kann diese Zahl nur bedingt verglichen werden. In den beiden Corona-Jahren 2020 und 2021 wurden viele schon damals unvermeidliche Konkurse von sogenannten Zombieunternehmen durch die staatlichen Unterstützungsmassnahmen hinausgezögert. Nachdem diese ausgelaufen sind, weht wieder der normale Wind durch die Unternehmenslandschaft. Firmen, deren Liquidität aufgebraucht ist, müssen ihre Bilanz deponieren.

Besonders auffallend ist die Entwicklung der durchgeführten Konkursverfahren bei Unternehmen, welche Mängel in der Organisation aufweisen: Es fehlen die gesetzlich vorgeschriebenen Organe, es gibt kein Geschäftsdomizil oder keine Revisionsstelle oder, bei Unternehmen mit weniger als zehn Beschäftigten, keinen formalen Beschluss des Verwaltungsrates, auf eine Revision zu verzichten. Ein so grosser Zuwachs lässt vermuten, dass einige dieser Unternehmen bewusst von ihren Organen in einem verwahrlosten Zustand zurückgelassen werden, um sich so der Verantwortung zu entziehen.

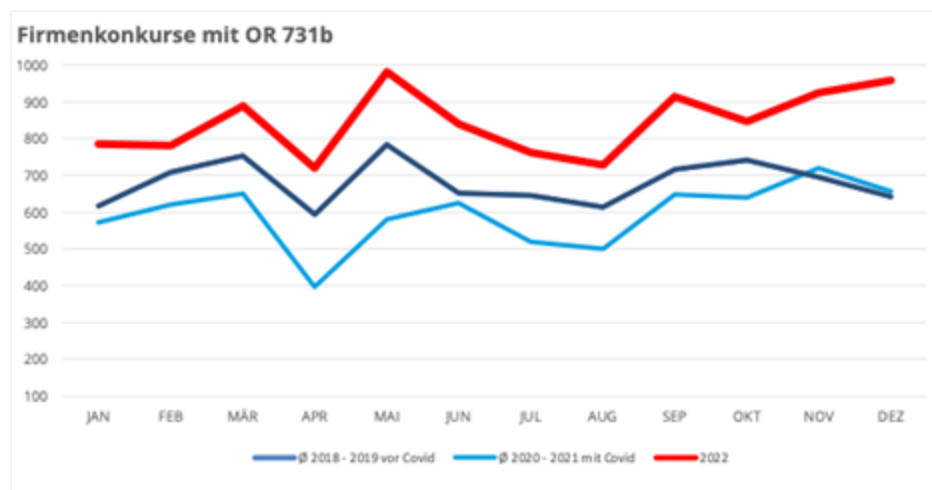


Abb. 2 - Firmenkonkurse nach Monat

Widersprüchlich ist die Publikationspraxis der kantonalen Konkursämter. Diese müssen seit 1. Januar 2021 den Konkurs eröffnen, wenn während der Liquidation eines Unternehmens eine Überschuldung aus Mängeln in der Organisation nach Artikel 731 b des Obligationenrechtes festgestellt wird. Die eine Behörde lässt das ordentliche Verfahren trotzdem weiterlaufen, die schliesst das Dossier und eröffnet einen neuen Konkurs OR 731 b. Das verfälscht die Statistik. So ärgerlich diese Praxis ist, der extreme Anstieg der Insolvenzen aus Mängeln in der Organisation – es sind im Vergleich der Jahre über 1'400 Konkurse – bleibt davon aber weitgehend unberührt.

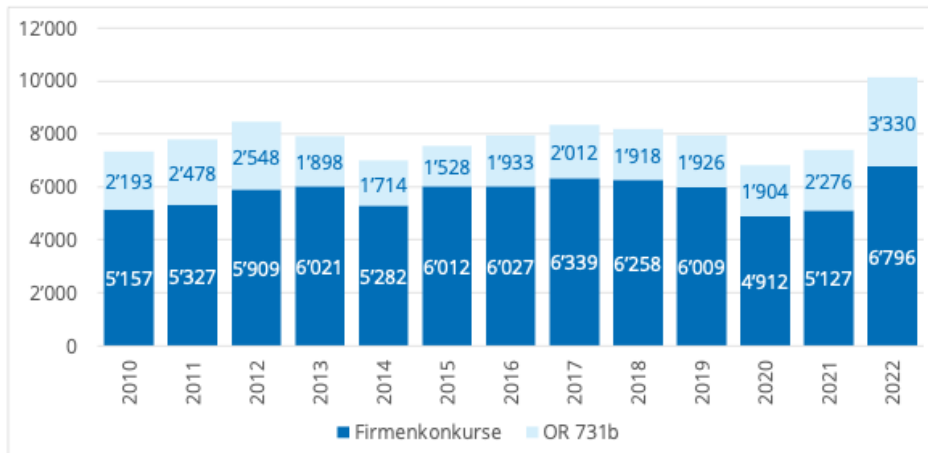


Abb. 3 - Firmenkonkurse seit 2010

Creditreform rechnet nicht mit einer Entspannung in diesem Jahr. Dafür sind die wirtschaftlichen Unsicherheiten zu gross, namentlich der Krieg in der Ukraine, die teilweise erheblich gestiegenen Energiekosten, die hohe Inflation im Euroraum und die in vielen Ländern wohl unvermeidliche Rezession dürften für viele Firmen nicht mehr zu stemmen sein.

Privatkonkurse leicht rückläufig

Bei den Privatpersonen ist die Zahl der Konkurse leicht zurückgegangen. Je nach wirtschaftlicher Entwicklung könnte dies eine kurze Verschnaufpause sein. Durch Firmenpleiten, wie gerade aktuell von der Müller Reformhaus Vital Shop AG, verlieren unzählige Arbeitnehmende ihren Job. Gestiegene Energiekosten sowie Ausgaben für Krankenkasse, Wohnen sowie Lebensmittel können so schnell allfällig vorhandene Reserven aufzehren.

Neueintragungen auf beachtlichem Niveau

Mit einem Endspurt bei den Neueintragungen ist das Jahr 2022 zu Ende gegangen. Die 4'897 neu im Dezember eingetragenen Unternehmen führen zum zweiten Mal in der Geschichte dazu, dass die magische Grenze von 50 000 neuen Firmen geknackt wurde.

Handelsregister	Dez			Jan - Dez		
	2021	2022	+/-	2021	2022	+/-
Neueintragungen	4 952	4 897	-1.1%	50 609	50 008	-1.2%
Löschungen	2 608	2 624	0.6%	28 139	28 091	-0.2%
Nettowachstum	2 344	2 273	-3.0%	22 470	21 917	-2.5%

Abb. 4 - Neueintragungen, Löschungen und Nettowachstum

Der grösste Teil dieses Wachstums, nämlich rund 72 % geht auf klassische KMU zurück, wie die Analyse nach Rechtsform zeigt. Neben Einzelunternehmen machen die GmbH's immer den grössten Anteil aus. Und diese beiden Unternehmensformen werden traditionell für kleinere Unternehmen gewählt. Dies ist ein Zeichen dafür, dass die Konjunktur den unsicheren Rahmenbedingungen zum Trotz stabil bleibt und viele Unternehmer die Herausforderung annehmen und den Schritt in die Selbständigkeit wagen.

	2018	2019	2020	2021	2022	Anteil 2022
Einzelunternehmen	14'020	14'423	14'955	16'037	16'036	32.1%
GmbH	16'439	17'111	18'152	19'462	19'865	39.7%
Aktiengesellschaft	9'116	9'164	9'486	10'640	9'947	19.9%
Übrige	3'653	3'921	4'255	4'470	4'160	8.3%
Total	43'228	44'619	46'848	50'609	50'008	

Abb. 5 - Neueintragungen nach Rechtsform

Bei den Branchen ist klar der tertiäre Sektor der Gewinner: rund 31'500 Unternehmen sind in diesem Bereich angesiedelt. Auf die wichtigsten Branchengruppen aufgegliedert, liegen Dienstleistungen für Unternehmen vor dem Handel und dem Bereich Verwaltung/Soziales/Kunst. Der Baubereich folgt mit 10 % Anteil, die Gastronomie ist mit 6 % vertreten.

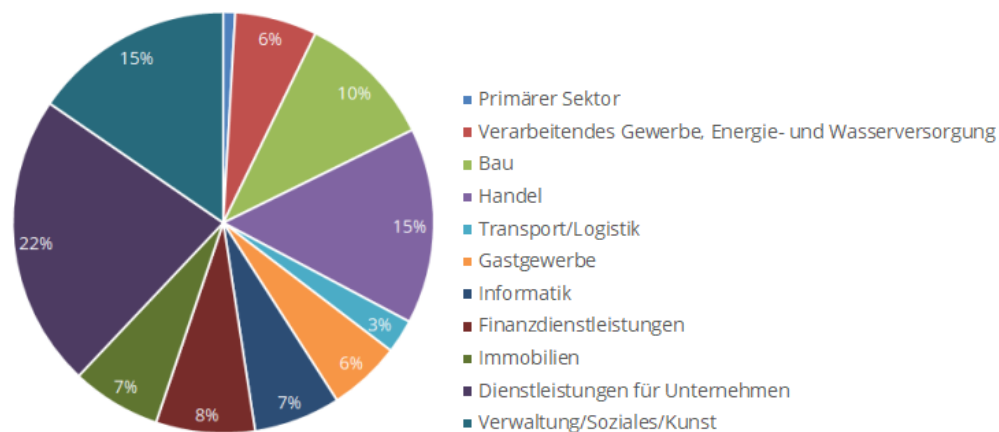


Abb. 6 - Neueintragungen 2022 nach Branche

Die Löschungen sind mit rund 28'100 Unternehmen praktisch unverändert. Und so resultiert unter dem Strich ein Nettowachstum von 21'917 Unternehmen, die im Handelsregister eingetragen sind.

Erhebungsmethodik

Bei Einzelunternehmen erfolgt die Konkurspublikation auf den Inhaber, würde also als Privatkonkurs gezählt werden. Creditreform überprüft alle Privatkonkursen auf das Vorhandensein einer Einzelunternehmung und zählt dies als Firmenkonkurs.

Konkursverfahren können sich über einen längeren Zeitraum, teils mehrere Jahre, hinziehen. In dieser Zeit kann sich der Zustand des Verfahrens ändern. In einigen Fällen wird ein Konkursverfahren mit einem Widerruf abgeschlossen; dies, wenn der Schuldner seine Forderungen doch noch tilgen kann. Abschlussmeldungen mit Widerruf werden in unseren Statistiken der Konkursöffnungen nicht berücksichtigt.

Bei Branchenauswertungen gilt der Zeitpunkt der Konkursöffnung. Wurde ein Unternehmen damals als «Hersteller von Metallkonstruktionen» eingetragen, macht aber mittlerweile Liegenschaftsverwaltung, wird die letzte Zuteilung berücksichtigt.

Im Übrigen verweisen wir auf unsere Ausführungen auf unserer [Homepage](#).

Über Creditreform

Der Schweizerische Gläubigerverband Creditreform wurde 1888 gegründet und versteht sich als Selbstschutzorganisation in den Diensten der Mitglieder und Kunden. Der gegenseitige Erfahrungsaustausch zwischen den Mitgliedern und die Vernetzung der sieben selbständigen Kreisbüros mit internationalen Partnern liess Creditreform zum führenden genossenschaftlichen Verbund für Wirtschafts- und Bonitätsauskünfte sowie Inkasso-Dienstleistungen werden.

Bei Gesetzesänderungen setzt sich Creditreform im Sinne der Mitglieder und Kunden ein, berät diese persönlich bezüglich Kredit- und Debitorenmanagement und betreut sie durch Spezialisten vor Ort. 12'000 Mitglieder und Kunden schätzen dieses Angebot und nutzen die internationale Datenbank für sichere und erfolgreiche Entscheidungen. Creditreform beschäftigt rund 150 Mitarbeitende in der Schweiz und 4350 weltweit.

www.creditreform.ch

www.crediweb.ch

Weitere Informationen:

[Claude Federer](#)

Tel. 071 221 11 90

Vergleich Neueintragungen und Löschungen ab 2018

Quelle: Creditreform

2018	Neueintraugen	Löschungen	Nettowachstum	Nettow. kumul.
Jan.	3 539	2 756	783	783
Feb.	3 664	2 249	1 415	2 198
März	3 855	2 402	1 453	3 651
April	3 676	2 066	1 610	5 261
Mai	3 544	2 425	1 119	6 380
Juni	4 013	2 984	1 029	7 409
Juli	3 711	2 678	1 033	8 442
Aug.	2 916	2 145	771	9 213
Sept.	3 084	2 025	1 059	10 272
Okt.	3 618	2 568	1 050	11 322
Nov.	3 634	2 551	1 083	12 405
Dez.	3 974	2 751	1 223	13 628
Total	43 228	29 600	13 628	

2019	Neueintraugen	Löschungen	Nettowachstum	Nettow. kumul.
Jan.	3 771	2 721	1 050	1 050
Feb.	3 872	2 377	1 495	2 545
März	3 959	2 607	1 352	3 897
April	3 652	2 339	1 313	5 210
Mai	3 859	2 539	1 320	6 530
Juni	3 617	2 699	918	7 448
Juli	4 108	2 902	1 206	8 654
Aug.	2 821	2 151	670	9 324
Sept.	3 202	2 505	697	10 021
Okt.	3 732	2 724	1 008	11 029
Nov.	3 622	2 674	948	11 977
Dez.	4 404	2 899	1 505	13 482
Total	44 619	31 137	13 482	

2020	Neueintraugen	Löschungen	Nettowachstum	Nettow. kumul.
Jan.	3 712	2 712	1 000	1 000
Feb.	3 958	2 291	1 667	2 667
März	3 747	2 572	1 175	3 842
April	2 732	2 004	728	4 570
Mai	3 320	2 124	1 196	5 766
Juni	4 489	2 896	1 593	7 359
Juli	4 562	2 663	1 899	9 258
Aug.	3 328	1 882	1 446	10 704
Sept.	3 792	2 042	1 750	12 454
Okt.	3 956	2 187	1 769	14 223
Nov.	4 177	2 142	2 035	16 258
Dez.	5 075	3 025	2 050	18 308
Total	46 848	28 540	18 308	

2021	Neueintraugen	Löschungen	Nettowachstum	Nettow. kumul.
Jan.	3 737	2 539	1 198	1 198
Feb.	4 402	2 370	2 032	3 230
März	5 055	2 825	2 230	5 460
April	4 391	2 229	2 162	7 622
Mai	3 907	2 032	1 875	9 497
Juni	4 950	2 682	2 268	11 765
Juli	4 439	2 726	1 713	13 478
Aug.	3 240	1 760	1 480	14 958
Sept.	3 633	1 989	1 644	16 602
Okt.	3 697	2 128	1 569	18 171
Nov.	4 206	2 251	1 955	20 126
Dez.	4 952	2 608		
Total	50 609	28 139	20 126	

2022	Neueintraugen	Löschungen	Nettowachstum	Nettow. kumul.
Jan.	3 811	2 342	1 469	1 469
Feb.	4 221	2 060	2 161	3 630
März	4 661	2 518	2 143	5 773
April	3 947	2 170	1 777	7 550
Mai	4 316	2 621	1 695	9 245
Juni	4 489	2 830	1 659	10 904
Juli	4 222	2 638	1 584	12 488
Aug.	3 423	1 980	1 443	13 931
Sept.	3 997	2 044	1 953	15 884
Okt.	3 861	2 016	1 845	17 729
Nov.	4 163	2 248	1 915	19 644
Dez.	4 897	2 624	2 273	21 917
Total	50 008	28 091	21 917	

Konkurseröffnungen inkl. Einstellungen mangels Aktiven ab 2018

Quelle: Creditreform

2018	Firmen- insolv.	Firmen OR731b	Private	Total	Konkurse kum.
Jan.	481	138	622	1 241	1 241
Feb.	578	148	606	1 332	2 573
März	581	202	606	1 389	3 962
April	419	146	667	1 232	5 194
Mai	565	191	634	1 390	6 584
Juni	530	174	789	1 493	8 077
Juli	452	200	679	1 331	9 408
Aug.	500	154	647	1 301	10 709
Sept.	509	201	560	1 270	11 979
Okt.	594	164	676	1 434	13 413
Nov.	510	208	701	1 419	14 832
Dez.	501	136	463	1 100	15 932
Total	6 220	2 062	7 650	15 932	

2019	Firmen- insolv.	Firmen OR731b	Private	Total	Konkurse kum.
Jan.	440	175	628	1 243	1 243
Feb.	518	168	617	1 303	2 546
März	551	165	718	1 434	3 980
April	425	195	578	1 198	5 178
Mai	594	214	760	1 568	6 746
Juni	467	130	632	1 229	7 975
Juli	488	150	663	1 301	9 276
Aug.	430	139	652	1 221	10 497
Sept.	532	190	619	1 341	11 838
Okt.	548	177	624	1 349	13 187
Nov.	519	148	744	1 411	14 598
Dez.	492	153	504	1 149	15 747
Total	6 004	2 004	7 739	15 747	

2020	Firmen- insolv.	Firmen OR731b	Private	Total	Konkurse kum.
Jan.	480	179	703	1 362	1 362
Feb.	487	204	635	1 326	2 688
März	443	150	616	1 209	3 897
April	157	137	500	794	4 691
Mai	391	158	713	1 262	5 953
Juni	454	195	700	1 349	7 302
Juli	310	181	754	1 245	8 547
Aug.	399	82	652	1 133	9 680
Sept.	440	151	652	1 243	10 923
Okt.	443	182	705	1 330	12 253
Nov.	459	179	652	1 290	13 543
Dez.	424	157	528	1 109	14 652
Total	4 887	1 955	7 810	14 652	

2021	Firmen- insolv.	Firmen OR731b	Private	Total	Konkurse kum.
Jan.	365	120	748	1 233	1 233
Feb.	361	187	746	1 294	2 527
März	478	226	894	1 598	4 125
April	333	166	793	1 292	5 417
Mai	453	158	659	1 270	6 687
Juni	416	182	792	1 390	8 077
Juli	384	162	739	1 285	9 362
Aug.	371	146	663	1 180	10 542
Sept.	489	217	661	1 367	11 909
Okt.	439	217	717	1 373	13 282
Nov.	525	274	665	1 464	14 746
Dez.	509	222	601	1 332	16 078
Total	5 123	2 277	8 678	16 078	

2022	Firmen- insolv.	Firmen OR731b	Private	Total	Konkurse kum.
Jan.	494	292	697	1 483	1 483
Feb.	528	252	725	1 505	2 988
März	624	264	763	1 651	4 639
April	447	272	678	1 397	6 036
Mai	698	283	640	1 621	7 657
Juni	592	247	714	1 553	9 210
Juli	481	281	672	1 434	10 644
Aug.	483	245	641	1 369	12 013
Sept.	591	322	669	1 582	13 595
Okt.	577	270	681	1 528	15 123
Nov.	635	289	665	1 589	16 712
Dez.	646	313	683	1 642	18 354
Total	6 796	3 330	8 228	18 354	

Wir verweisen auf die Erläuterungen zur Erhebungsmethodik